


उर्दू के २१ अक्षरों के नाम

आपकी जानकारी के लिए उर्दू अक्षरों के उच्चारण लिखे जा रहे हैं जिससे आप उन्हें ठीक से बोल सकें, समझ सकें।

ل	ا	ح	ا
लाम	डे	जीम	अलिफ
م	س	ج	ب
मीम	सीन	चे	बे
ن	ش	د	پ
नून	शीन	दाल	पे
و	ک	ڈ	ت
वाव	काफ	डाल	ते
ہ	گ	ر	ث
हे	गाफ़	रे	टे

ی
ये

- سید ارشد علی شاہ اور صاحبہ اوسبہ کی جانب سے شروع کردہ
 03/09/2016
 آواروسکھن کو سرسخت نام بتا رہے
 کو لاء سبق لکھنا اور طبعی شکر ہے
- Shukh Waseem Wajed. BA-I waseem
 - Kamble Pooja Lachde BA-I Pooja
 - Milkari Sri Devi Anil B.A. Sy Sriden
 - Zareghar Tausif Kaleem BA-I Jousif



पूर्ण उर्दू वर्णमाला

(9)

نوٹ: - उर्दू حروف سے باقیوں سے باقیوں پڑھی اور लिखी जाती है। उर्दू में कुल ३९ अक्षर होते हैं। तीन अक्षर इन के अतिरिक्त जैसे ھ ۛ तथा ۞ अक्षर को उर्दू में हरफ तथा शब्द को लफज़ कहते हैं। हरफ का बहुवचन हरूफ तथा लफज़ का अल्फ़ाज़ कहलाता है।

अलिफ	ا	रे	ر	काफ	ق
बे	ب	डे	ڑ	काफ	ک
मे	پ	बे	ز	गाफ	گ
त्रे	ت	झे	ژ	लाम	ل
टे	ٹ	सीन	س	मीम	م
से	ش	शीन	ش	नून	ن
जीम	ج	साद	ص	वाव	و
चे	چ	ज़ाद	ض	ह	ه
हे	ح	तो	ط	हा	ھ
खे	خ	ज़ो	ظ	ला	لا
दाल	د	ऐन	ع	हम्ज़ा	ء
डाल	ڈ	गैन	غ	य	ی
ज़ाल	ز	फे	ف	या	ے

1
2
3

شکریہ اور آرزو رہا وہ اللہ اوسے کے جانب سے شروع کرے
 کورس 'آؤ اورو یکھیں' میں درج ذیل طالبان سے

شرکت کی - بروز جمعہ 24/09/2016 بعد دو بجے
 جس طالبان طالبات نے شرکت کی



उर्दू अक्षरों की लिखाई ^{01/10/2016}

(4)

निम्नलिखित अक्षरों को ठीक लकीर के उपर लिखिये:-

باب
(۳)

ب پ ت ث ف

ک گ ے

ا ب ظ

उर्दू अक्षरों की लिखाई

निम्नलिखित अक्षरों को आधा लकीर के उपर और आधा लकीर के नीचे लिखिये:-

ج ع ح خ ع غ

و ژ ر ژ ز ث و

س ش ص ض ل ن م


ق ه ی

[Signature]
Principal

Azad Mahavidyalaya

AUSA, Dist. Latur, Maharashtra

بہار اور آزاد کلچر ایسوسی ایشن کی جانب سے شروع کردہ
کونسل اور اورو سٹیوڈیو وغیرہ اورو ایڈیٹنگ طلباء و طالبات
کے لئے کی مشوری تلاش با باب دستور میں
درج ذیل Students نے شرکت کی تاریخ 01/10/2016
بروز جمعہ تک دوپہر 24 بجے



कुछ विशेष अक्षर

हिन्दी के ऐसे अक्षर जिनके लिए उर्दू के दो अक्षर मिलाने पड़ते हैं तभी उनका आशय पूर्ण हो पाता है।

भ	بھ	घ	بھ
फ	فھ	ढ	دھ
ध	دھ	ढ	دھ
ठ	ٹھ	ख	کھ
झ	جھ	घ	بھ
छ	چھ		

[Signature]
Principal
Azad Mahavidyalaya
Ausa, Dist. Latur. (M.S.)

प्रथम समूह वाले अक्षर

पूरे तथा आधे अक्षरों का प्रयोग

१ प्रथम समूह के हर एक अक्षर का "पूरा रूप" "आधा रूप" या "सिरा" या "चिन्ह" नीचे लिखा जाता है।

आप सबसे पहले पूरा अक्षर पढ़िये, फिर उसी के साने उसकी एक या दो या तीन आधी शकलें या सिरे या चिन्ह ध्यान से देखिए। फिर इन आधे अक्षरों या सिरों का प्रयोग आगे दिए गए शब्दों में देखिए:-

Date:- 07-01-2017

वच	ب	پ	چ	ک	ا
अकबर	ا	ک	بہ	ر	اکبر
तौबा	ت	و	بہ	ہ	توبہ
पुष्पा	پ	چ	س	پ	پُشپا
कानपुर	کا	ا	ن	پ	کانپور
कापी	ک	ا	پ	ی	کاپی
तीतर	ت	یہ	ت	ر	تیتڑ
अक्तूबर	ا	ک	ت	و	اکتوبر

بیتھ اردو کی جانب شروع کر رہے آؤ اور سیکھیں

روکڑا میں درج ذیل طلباء و طالبات نے شرکت کی

بتاریخ 07-01-2017 دعوے

① Shaikh Aleemuddin Moynuddin BSc-IV Assembly

भाती	آتی			ی	ت	آ
टाटा	ٹاٹا		م	ٹ	م	ٹ
ठाटर	ٹھاٹر	ر	ٹ	ا	م	ٹ
काटी	काٹی		ی	ٹ	ا	ک
सगर	سگر			ر	م	ٹ
निसार	نيسار		ر	ا	ٹ	ن
मिस्ल	ميسل			ل	ٹ	م
जब	جب				ب	ج
बिजली	بيجلى		ی	ل	ج	ب
मस्जिद	مسجد		د	ج	س	م
चल	چل				ل	چ
अचकन	اچکن		ن	ک	چ	ا
चार	چار			ر	ا	چ
हक	حق				ق	ح

آ. بی. اے. تاریخ 14/10/17 کو ترقیے اور اور سلیسی

کی کلاس کی جس میں مدرسہ ذیلی طلباء و طالبات

بے حافز رہے

① Zargar Tansif Kalim B.A-I Tansif



आ = आ

उर्दू में अलिफ़ अक्षर पर " " निशान लगा देने से इसकी आवाज़ दो अलिफ़ के बराबर या "आ" के बराबर हो जाती है। इसको थोड़ा खींचकर बोलना होता है। इस निशान " " को "मद" कहते हैं। इसे आप "अलिफ़मद" कह सकते हैं। मद केवल अलिफ़ पर लगता है। आ = आ जैसे:

آن
आन

آپ
आप

آگ
आग

آم
आम

آج
आज

مشق کیجئے

आदाब

آداب

आपा

آپا

आराम

آرام

आया

آیا

आलू

آلو

आटा

آٹا

आता

آتا

आना

آنا

आरा

آرا

आजा

آجا

आदम

آدم

आलू

آلو

आस

آس

आँख

آنکھ

आकर

آکر

आसमान

آسمان

आलाम

آلام

आवाज़

آواز

Principal
Principal



हिन्दी

की मात्राओं के लिए

उर्दू विकल्प

आ की मात्रा (।) के स्थान पर उर्दू में अलिफ़ (ا) का प्रयोग होता है।

र	।	ज	=	राज	راج	=	ج	।	ر
ब	।		=	बा	با	=		।	ب
ज	।		=	जा	جا	=		।	ج
बा	जा		=	बाजा	बाजा	=	।	ج	با

बाल	بال	दादा	داوا
नाक	ناک	दारा	دارا
कान	کان	दाल	دال
हाथ	ہاتھ	दाम	دام
हार	ہار	राह	راه
बात	بات	वाह	واہ
नाच	ناچ	रात	رات
काम	کام	वार	وار

P. M. M. M.
Principal
Azad Mahavidyalaya
Ausa, Dist. Latur. (M.)



उर्दू अक्षरों की लिखाई

निम्नलिखित अक्षरों को ठीक लकीर के उपर लिखिये:-

ب پ ت ث ث ف

ک گ ے

ا ط ظ

उर्दू अक्षरों की लिखाई

निम्नलिखित अक्षरों को आधा लकीर के उपर और आधा लकीर के नीचे लिखिये:-

ج ع ح خ ع غ

و ڈ ز ر ٹ ز ث و

س ش ص ض ط ن م

ق ه ی



انگریزی میں 'Time' تو اردو میں

- (A) ٹائم
- (B) ناؤ
- (C) ٹو
- (D) ٹو

۶۔ انگریزی میں Books اردو میں

- (A) کتابیں
- (B) کتاب
- (C) کتاب ہے
- (D) کتاب

۷۔ ہندی میں 'माता' تو اردو میں

- (A) شوہر
- (B) زوجہ
- (C) بچوں کی ماں
- (D) ساسی کی بیوی

۸۔ ہندی میں 'आचार्य' تو اردو میں

- (A) پمٹیرہ
- (B) دختر
- (C) بیگم
- (D) والدہ

۹۔ ہندی میں 'पूर्व' تو اردو میں

- (A) مغرب
- (B) مشرق
- (C) شمال
- (D) جنوب

Principal

Principal
Azad Mahavidyalaya
Lahore, Dist. Lahore

۱۰

Azad Mahavidyalaya Ausa
Dept. of Urdu

Result:
'Hafiz Umang: Aao Urdu Keetche'

2016-17



students

passed
students

percentage of
passing

09

06

66%

2017-18

08

05

62.5%

2018-19

07

04

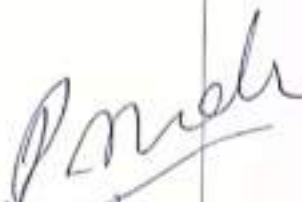
57.14%


2019-20

09

07

77.78%


Principal
Azad Mahavidyalaya
Ausa, Dist. Latur. (M.S.)


Dr. SARDAR PASHA
Associate Professor & Head
Department Of Urdu
Azad Mahavidyalaya, Ausa

7.3.1: Portray the performance of the Institution in one area distinctive to its priority and thrust

Nature Interpretation Centre



GPS Campus Photo





Nature Interpretation Centre



Nature Interpretation Centre



